

ベルランド看護助産大学校 インターネット出願

＼WEB出願のポイント／

POINT 1

24時間いつでも
出願可能



インターネットに接続できる
環境であれば、いつでも
出願申し込みが可能です。

POINT 2

WEBで
合否発表の確認



出願後も合否発表まで
内容を確認・変更できます。

POINT 3

受験料の
お支払いが便利



お支払い方法は
以下の中からお選びいただけます。

- ・銀行振込
- ・コンビニATMからの振込

次のページから「インターネット出願の流れ」についてのご案内です。



インターネット環境の確認

インターネットに接続されたパソコン・スマートフォン・タブレットをご用意ください。



利用可能なメールアドレスの準備

マイページの登録に必要です。
また登録したアドレスに重要な通知を配信します。



必要書類の準備

必要書類は、発行に時間がかかる場合がありますので、
できるだけ出願前に準備をしておいてください。
必要書類は郵送もしくは学校窓口へ提出してください。

必要書類（例）：調査書・推薦書・顔写真(WEBにて出願時に必要)



✉ メールで受け取る場合

手順 1

出願のページからアクセスし、「メールで通知を受け取る」ボタン選択します。

インターネット出願

今年度初めて
インターネット出願を行う方はこちら

メールで通知を受け取る

LINEで通知を受け取る

既に今年度の
インターネット出願を行っている方はこちら

ログイン画面へ

※注意事項
インターネットのみでは出願完了となりません。
インターネットにて出願後、必要書類を郵送してください。
必要書類は、試験種別によって異なりますので、募集要項・志願確認表をご確認ください。

手順 2

氏名・電話番号・メールアドレスを入力してください。

新規出願登録 利用規約確認

氏名 (フリガナ)

姓	名
セイ	メイ

電話番号

09012345678 (ハイフンなし)

メールアドレス

xxxxxx@nittosys.ac.jp

ご入力いただいたメールアドレス宛に
登録用のURLを送信します。

個人情報の保護に同意します。
個人情報の取り扱いについてはこちら

送信

手順 3

入力したメールアドレス宛にメールが送信されます。

氏名 (フリガナ)

佐藤	花子
サトウ	ハナコ

ご入力いただいたメールアドレス宛に送信しました。
メール内のご案内に従い、操作をお願いいたします。

*メールが受信できない場合は、迷惑メール設定をご確認いただくか、お問い合わせください。

閉じる

ご入力いただいたメールアドレス宛に
登録用のURLを送信します。

個人情報の保護に同意します。
個人情報の取り扱いについてはこちら

手順 4

入力したメールアドレスに届く「仮登録完了のお知らせ」メール内にあるURLをクリックして登録を完了させてください。

info@
宛先 あなた

この度は、インターネット出願にご登録いただきありがとうございます。
以下URLより、手続きを進めていただけますようお願いいたします。

https://www.xxxxxxxxx

既に登録済みの人は以下のURLからログインしてください。
<https://www.mypage>

*本メールは送信専用です。返信にはご回答できません。
*心当たりのない場合は、お問い合わせフォームよりご連絡ください。



LINEで受け取る場合

手順 1

出願のページからアクセスし、「LINEで通知を受け取る」ボタンを選択します。

インターネット出願

今年度初めて
インターネット出願を行う方はこちら

メールで通知を受け取る

LINEで通知を受け取る

既に今年度の
インターネット出願を行っている方はこちら

ログイン画面へ

※注意事項
インターネットのみでは出願完了となりません。
インターネットにて出願後、必要書類を郵送してください。
必要書類は、試験種別によって異なりますので、募集要項・志願確認表をご確認ください。

手順 2

STEP1 「LINEアプリを開く」を選択します。

インターネット出願

Step1
LINEアプリを開いてログインしてください。

LINE アプリを開く

Step2
学校の公式アカウントを友だち登録してください。

友だちに追加する

LINEログイン・友だち追加が
お済の方はこちら

新規出願登録へ進む

手順 3

「ログイン」を選択します。

LINE



次のアカウントでログイン
TEST

ログイン

別のアカウントでログイン

手順 4

STEP2 「友だちに追加する」を選択します。

インターネット出願

Step1
LINEアプリを開いてログインしてください。

認証済

Step2
学校の公式アカウントを友だち登録してください。

LINE 友だちに追加する

LINEログイン・友だち追加が
お済の方はこちら

新規出願登録へ進む

LINEで受け取る場合

手順5

「新規出願登録へ進む」ボタン
選択します。

インターネット出願

Step1
LINEアプリを開いてログインしてください。

認証済

Step2
学校の公式アカウントを友だち登録してください。

友だち追加済

準備ができましたので、
以下のボタンから登録してください。

LINEログイン・友だち追加が
お済の方はこちら

新規出願登録へ進む

手順6

氏名・電話番号・メールアドレス
を入力してください。

新規出願登録 利用規約確認

氏名 (フリガナ)

姓	名
セイ	メイ

電話番号

09012345678 (ハイフンなし)

メールアドレス

xxxxxx@nittosys.ac.jp

ご入力いただいたメールアドレス宛に
登録用のURLを送信します。

個人情報の保護に同意します。
[個人情報の取り扱いについてはこちら](#)

手順7

登録したLINEアカウント宛に
メッセージが送信されます。

LINE宛に送信しました。
通知のご案内に従い、操作をお願いいた
します。

※LINEの通知が無い場合は、お問い合わせ
してください。

閉じる

手順8

LINEに届くURLをクリックし
て登録を完了させてください。

〇〇〇〇さん
〇〇美容専門学校です。

この度は、AOエントリーをご検討
いただきありがとうございます。
AOエントリーの為の仮登録が完了
しました。

現時点では、AOエントリーの受付
は完了しておりません。
つきましては、以下URLより、手
続きを進めていただきますようお願い
いたします。

<https://www.xxxxxxxx>

既に登録済みの人は以下のURLか
らログインしてください。

手順1

個人情報詳細入力

住所や生年月日などを入力してください。

個人情報登録

氏名 ※

佐藤	花子
サトウ	ハナコ

生年月日 ※

▼選択し ▼選択し ▼選択し

住所 ※

郵便番号 検索

▼選択してください

市区町村

番地

建物名 部屋番号

出身学校 ※

〇〇高等学校

内容の送信

手順2

画面の指示に従って入力項目を完了させてください。

「入試区分」より受験する試験区分を選択してください。
「看護師・助産師志望理由」「本校志望理由」等の質問項目は
全て入力してください。

出願登録

出願

出願情報

入試区分 ※

▼選択してください

専願・併願 ※

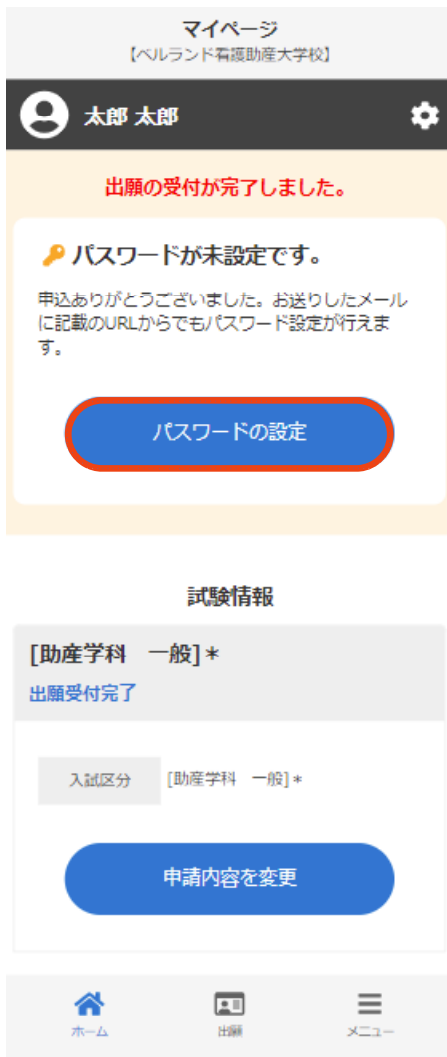
 専願する 併願する

看護師志望理由 ※

本校志望理由 ※

内容の送信

手順1 「パスワード設定」ボタンを選択します。



手順2 英数字8文字以上のパスワードを設定してください。



5 検定料のお支払い

出願の流れ

以下のいずれかの方法でお支払いください。検定料支払い後、マイページへの反映は数日かかる場合があります。



銀行振込

全国の金融機関窓口でお支払いください。



コンビニATMからの振込

全国に設置されているATMからお振込みください。

ATM等利用明細書、振込受付書をもって領収書に代えさせていただきます。
一旦納付された入学検定料は返金しませんのでご注意ください。



募集要項、マイページに記載されている提出書類を封筒に入れ、
出願期間内に郵便局窓口から簡易書留で下記の宛先まで郵送もしくは、学校窓口へ提出してください。（出願最終日必着）

送付先

〒599-8247
大阪府堺市中区東山500-3
ベルランド看護助産大学校



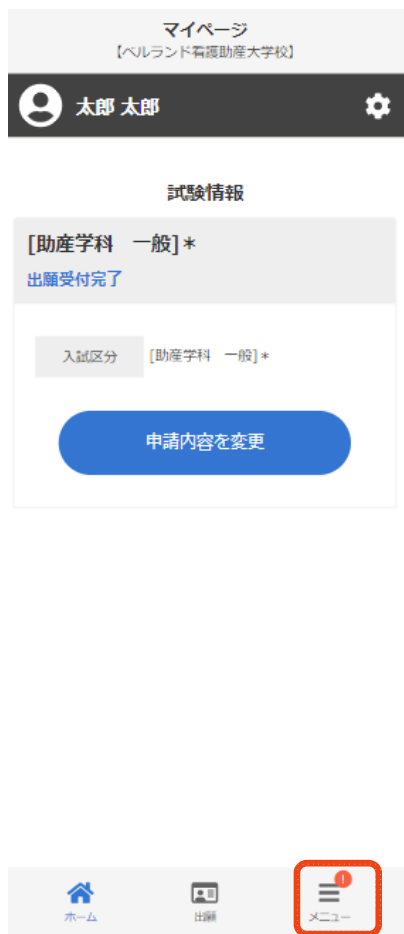
出願受付完了後、登録したメールアドレスに通知メールが届きますので、メールの内容に従って進めてください。




7 受験票の印刷

出願登録が完了すると、マイページ内から受験番号が通知されます。
個人で印刷することも可能ですが、出願受付完了後、試験当日のスケジュールとともに受験票を発送します。

手順1



手順2



手順3



試験当日は、
送付の試験スケジュールを確認し、
必ず受験票を持参してください。



合格発表日に、ログイン後のトップページ内にある登録済み試験日程一覧に合否の結果が通知されます。

また、合格者には合格通知書及び入学に必要な書類を別途お送りいたします。

The screenshot shows a user's profile page for '太郎 太郎' (Taro Taro) at Berlant University. Under the '試験情報' (Exam Information) section, it displays '[助産学科 一般]*' (Midwifery Department General*) and a blue notification '出願合否が発表されました' (Application results have been announced). A prominent red box with the text '合格' (Pass) is shown. Below this, the '入試区分' (Exam Category) is listed as '[助産学科 一般]*'. A button labeled '申請内容を確認' (Check application details) is located at the bottom of the section.